



**ЦЕНТРАЛЕН
ДЕПОЗИТАР**
ЗА ХАРТИИ ОД ВРЕДНОСТ АД

Извештај за работењето на Централниот депозитар за хартии од вредност АД Скопје 2008 година

Скопје, Февруари 2009

Вовед

Во текот на 2008 Централниот депозитар за хартии од вредност АД Скопје продолжи со вршењето на своите функции предвидени со Законот за хартии од вредност и Правилата за работа. Во извештајот особено ќе се потенцираат следните активности на Депозитарот во 2008 год:

- Тековно работење на Депозитарот
- Активности во поглед на усогласување на регулативата со позитивните законски прописи, соработка со овластени институции
- Прием на нови членки

Извештајот не содржи податоци за финансиските резултати на друштвото.

Таквите податоци се дел од финансиските извештаи.

I. Активности од тековното работење на Депозитарот

Во рамките на тековното работење, во Депозитарот и натаму се спроведуваше непречено утврдувањето и порамнувањето на трансакциии склучени на Македонската берза АД Скопје, порамнувањето на трансакции на ОТЦ пазарот за државни хартии од вредност, водење на индивидуалните сметки за хартии од вредност, спроведување на нетрговски преноси на сопственост врз хартии од вредност и обезбедување на услуги за издавачите на хартии од вредност.

Во текот на 2008 г. се зголеми бројот на доставени барања за податоци од страна на овластени државни органи и институции, како Комисијата за хартии од вредност, надлежните судови, Дирекцијата за спречување на перење на пари, Управата за јавни приходи, Јавното обвинителство и Јавното правобранителство како и овластени извршители.

На почетокот на 2008 година беше реализирана обврската на Депозитарот за испраќање на акционерските книги во електронска форма на Акционерските друштва. Беа испратени 809 акционерски книги (по ИСИН број), до 534 акционерски друштва.

Непречено се одвиваше и редовното годишно известување на имателите на хартии од вредност со состојба на 31.12.2007 година. Во законскиот рок до 31.01.2008 година беа испратени 2368 известувања до правните лица и 73248 известувања до физичките лица. И во текот на годината имателите на сметки кои учествувале во трговските трансакции беа редовно известувани за настанатите промени.

Во текот на 2008 година беа извршени и неколку значајни корпоративни дејства на барање на Издавачите – пресметка на камати, поделба на акции, спојување на емисии.

Беа регистрирани 33 основачки емисии на новорегистрирани друштва и 21 нова емисија на хартии од вредност на веќе основани акционерски друштва.

Во текот на 2008 година беа извршени и 3 преземања согласно Законот за преземање на акционерски друштва.

II. Статистички показатели од тековното работење на Централниот депозитар за хартии од вредност АД Скопје

1. Податоци за сопственици на акции, обврзници за денационализација и државни харти од вредност

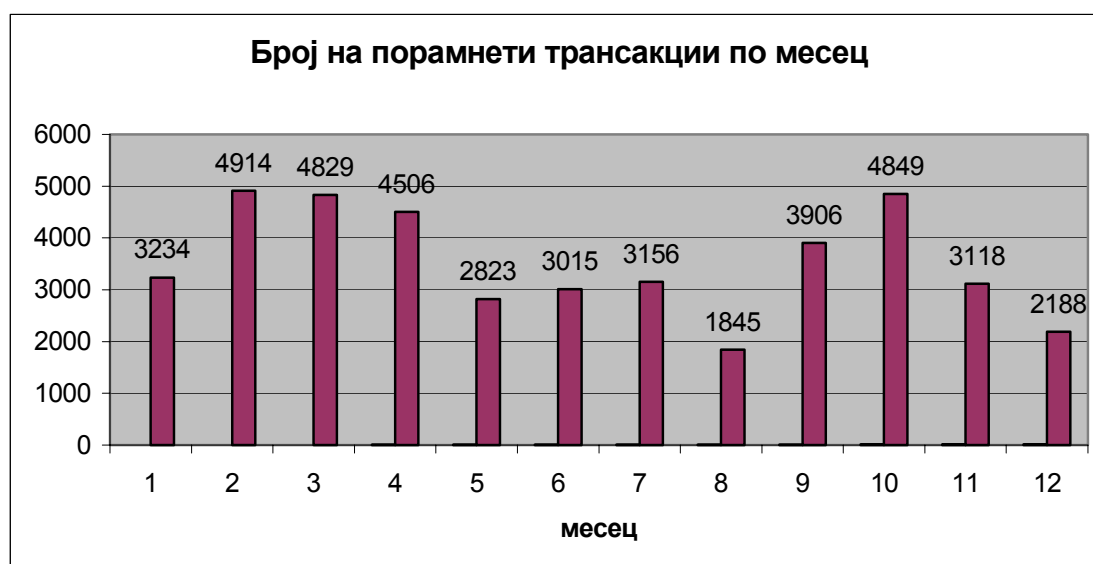
Општи податоци

Табелата содржи податоци за бројот на иматели на акции, обврзници за денационализација и државни хартии од вредност.

Број на иматели на акции, државни хартии од вредност, обврзници за денационализација	175405
Домашни физички лица	170675
Домашни правни лица	2872
Странски физички лица	1636
Странски правни лица	277

Берзански трансакции

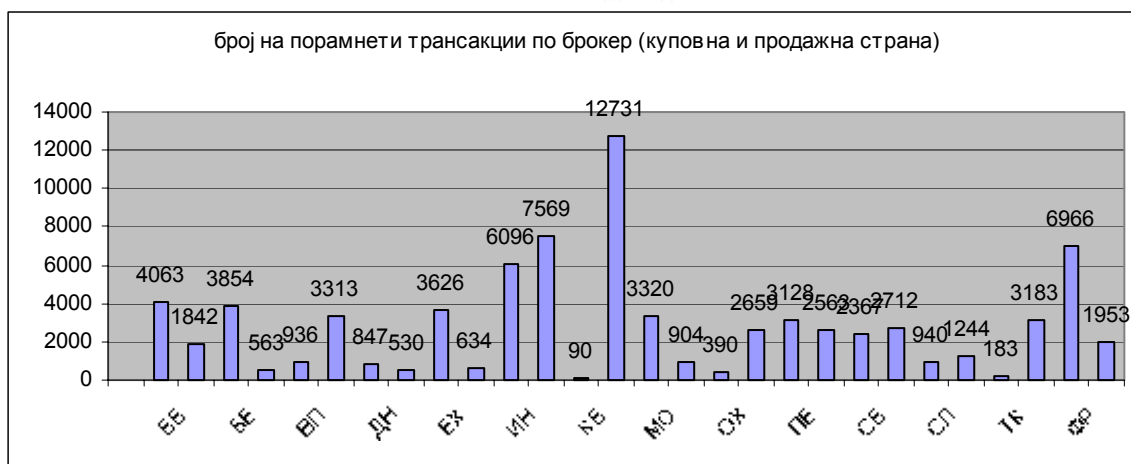
Графиконот содржи податоци за берзанските трансакции со акции и обврзници за денационализација, во текот на 2008 година, по месец.



Број на берзански трансакции

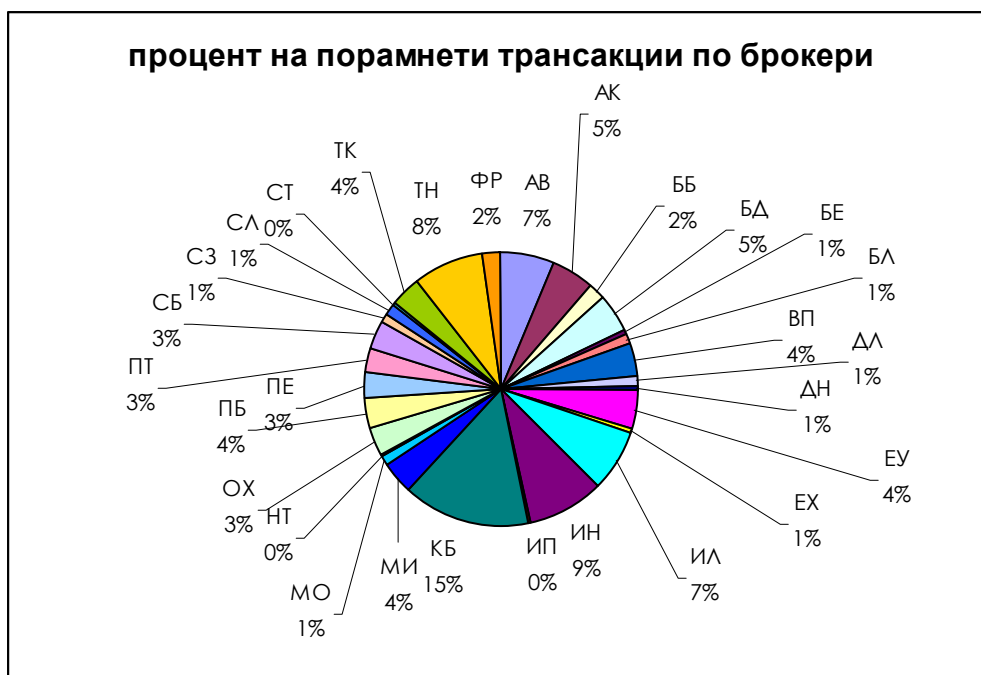
Табелата и графиконот прикажуваат податоци за бројот на склучени берзански трансакции по брокерско друштво, во текот на 2008 година со акции и обврзници за денационализација.

брокер	број на порамнети трансакции по брокер (куповна и продажна страна)
АК	4063
ББ	1842
БД	3854
БЕ	563
БЛ	936
ВП	3313
ДЛ	847
ДН	530
ЕУ	3626
ЕХ	634
ИЛ	6096
ИН	7569
ИП	90
КБ	12731
МИ	3320
МО	904
НТ	390
ОХ	2659
ПБ	3128
ПЕ	2563
ПТ	2367
СБ	2712
СЗ	940
СЛ	1244
СТ	183
ТК	3183
ТН	6966
ФР	1953



Вкупниот број на порамнети берзански трансакции во 2008 година изнесува 42383.

Следниот графикон прикажува податоци за берзански трансакции по брокерско друштво, изразени во проценти.

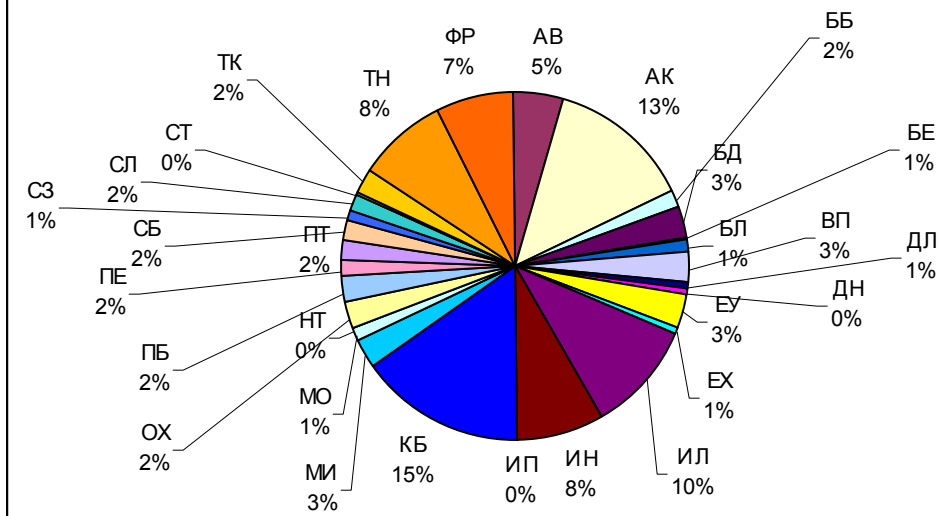


Во следнава табела се прикажани податоци за износите на порамнување по брокерско друштво (банка). Податоците се изразени во денари.

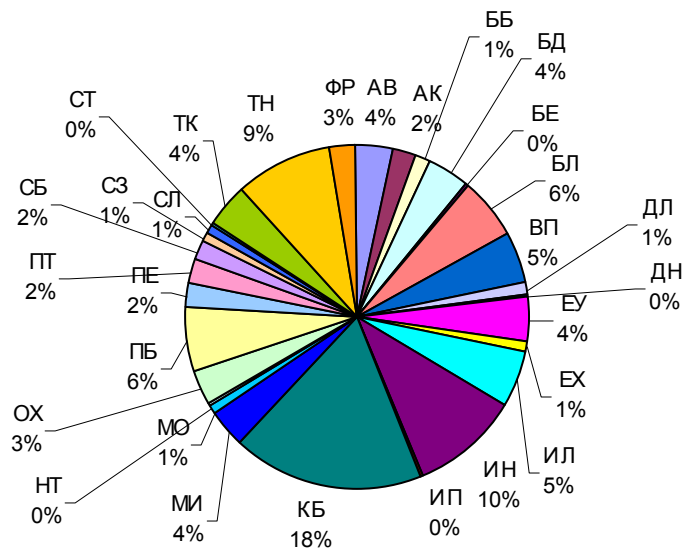
Брокер	Продажба	Купување	Вкрстени трансакции
Држава/ МБХВ	95.729.495,50	0,00	0,00
АВ	297.625.804,00	224.938.146,50	28.832.739,50
АК	839.012.618,50	151.360.724,50	134.338.014,00
ББ	102.302.511,50	87.520.980,00	22.549.639,50
БД	175.210.639,00	243.339.300,00	38.839.226,00
БЕ	33.551.308,50	27.362.224,00	57.263,00
БЛ	54.445.712,50	378.132.484,00	133.133.786,00
ВП	190.232.548,00	290.786.083,50	48.171.905,50
ДЛ	36.024.264,50	80.353.086,50	6.626.288,00
ДН	30.297.686,00	21.307.017,00	1.678.210,00
ЕУ	181.477.125,50	252.709.867,50	52.711.797,00
ЕХ	37.086.169,00	65.736.119,50	243.860,00
ИЛ	657.608.964,50	330.158.153,50	231.151.142,00
ИН	504.109.288,50	648.246.581,50	423.558.748,00
ИП	908.318,00	5.599.908,50	23.768.397,00
КБ	969.995.970,50	1.148.582.786,00	2.159.864.233,50
МИ	175.396.586,00	238.624.321,50	44.777.513,00
МО	60.992.642,50	44.093.914,50	170.675,00
НТ	13.600.965,50	21.168.252,00	5.670.800,00
ОХ	155.042.353,50	207.599.053,50	21.158.671,50
ПБ	150.876.225,00	395.373.867,00	89.418.508,50
ПЕ	97.792.179,50	150.567.657,00	14.887.931,50
ПТ	110.557.486,50	131.678.166,50	2.495.680,00
СБ	121.682.337,00	121.410.680,50	13.362.172,00
СЗ	66.823.417,50	61.762.538,00	3.488.610,00
СЛ	97.644.521,50	61.139.704,50	10.694.266,00
СТ	10.723.686,50	16.384.151,50	5.684.333,50
ТК	154.572.980,00	259.317.997,00	33.905.108,00
ТН	531.545.032,50	584.179.547,00	1.835.149.383,00
ФР	461.602.422,50	165.037.947,00	281.193.829,00

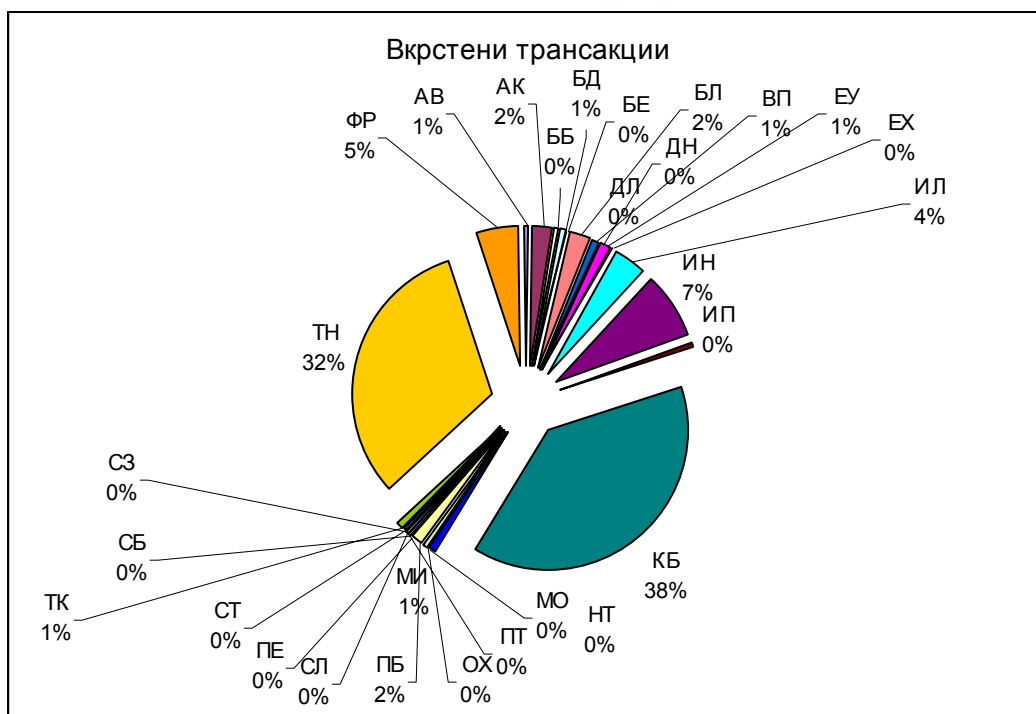
Следуваат и графикони со процентуално учество на брокерските друштва/банки.

Продажби по брокери



Купување по брокери





Нетрговски преноси

Нетрговските преноси се спроведуваат директно во Депозитарот од страна на операторите на сметки. Овие преноси се резултат на правни дела предвидени со законот како правни основи за нетрговски пренос на сопственост (наследство, подарок, компензација), судски одлуки, но и преноси по известувања на издавачите како корисници на услугите на Депозитарот, по основ на запишани и отплатени или неотплатени акции. Прегледот го прикажува бројот на нетрговски преноси во 2008 г., по месец.



Во графиконот се прикажани податоци за 15333 спроведени нетрговски преноси по различни основи, од страна на операторите на сметки во ЦДХВ .

Година	Наследство	Подарок	Компензација
2008	2095	342	15

Табелата содржи податоци за нетрговски преноси врз основа на подарок, компензација и наследство, на годишно ниво.

Резервации

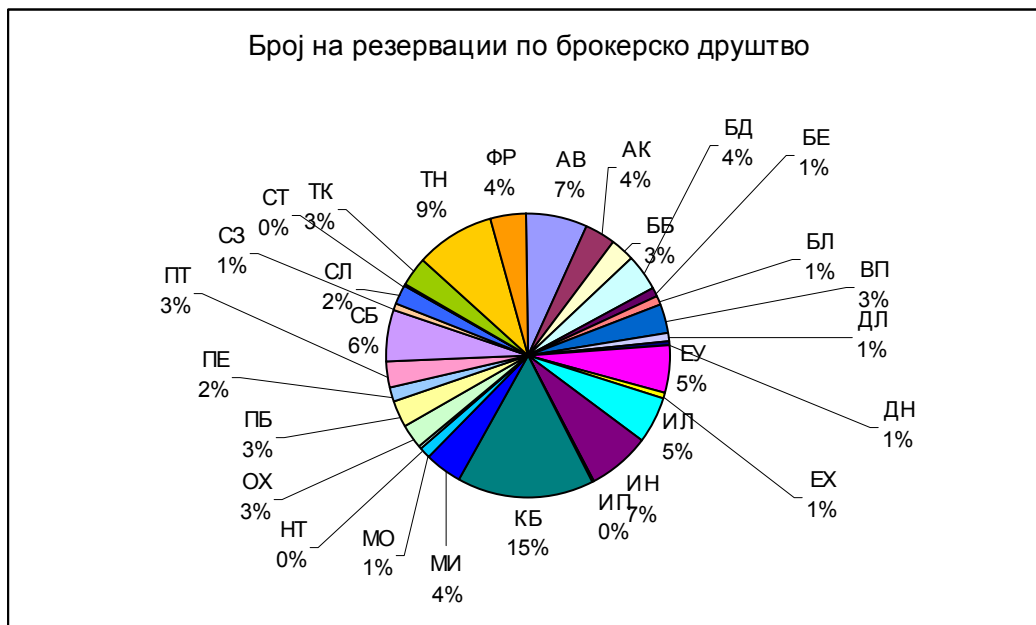
Со цел да се изврши идна продажба на хартиите од вредност, брокерот истите ги резервира, согласно овластувањето дадено од својот клиент, и со тоа се обезбедува дека хартиите од вредност ќе бидат продадени од страна на друг брокер. Графиконот кој следува, го прикажува бројот на регистрирани резервации во 2008 г., по месец.



Број на резервации по брокерско друштво

Во следната табела и графикон се прикажани бројот на резервации извршени од брокерските друштва во текот на 2008 година, за секое друштво посебно.

Брокер	Број на резервации по брокерско друштво
АВ	6056
АК	23
ББ	2247
БД	4171
БЛ	1784
ВП	513
ДН	53
ЕУ	9437
ИЛ	3488
ИН	7815
КБ	13354
МИ	4191
МК	3845
ОХ	1963
ПБ	434
ПТ	2646
СБ	7653
СЗ	205
СЛ	909
ТК	5170
ТН	5775
ФР	3321



Работа со државни хартии од вредност

Во текот на 2008 година, Депозитарот ја имаше улогата на Регистар на Државните хартии од вредност, чиј Издавач е Министерството за финансии на Република Македонија. Во табелата која следи се прикажани податоци за активностите на Примарниот пазар на државни хартии од вредност:

број на емисии на тримесечни државни записи	26
број на емисии на шестмесечни државни записи	13
број на емисии на едногодишни државни записи	6
број на емисии на континуирани државни обврзници	6
вкупно запишана вредност на државните хартии од вредност	14,373,260,000.00 денари

Во следнава табела се прикажани податоци за порамнувањето на трговските трансакции склучени на ОТЦ пазарот и порамнети во реално време.

број на трговски трансакции порамнети во реално време	30
Истргуван износ	585,639,734.00 денари
Број на учесници во трговските трансакции	5

Увид во акционерски книги

Во текот на 2008 година со несмален интензитет се извршуваше увид во податоците од акционерските книги. Следната табела содржи податоци за остварувањето на ова право на акционерите:

Година	Увид на работна станица во ЦДХВ	Подигнати копии од акционерски книги
2008	184	107

Податоци за преземање на акционерски друштва

Во текот на 2008 година беа извршени и 3 преземања согласно Законот за преземање на акционерски друштва.

Податоците околу преземањата се следниве:

датум на преземање	Акционерско друштво	број на пренеси	Вредност на преземањето
28.2.08	Силекс Банка АД Скопје	107	654.728.487,00
09.05.2008	АДГ Маврово	373	274.782.500,00
16.9.08	Инвест Банка АД Скопје	266	2.256.970.788,00

i. 2 Податоци за обврзници по старо девизно штедење

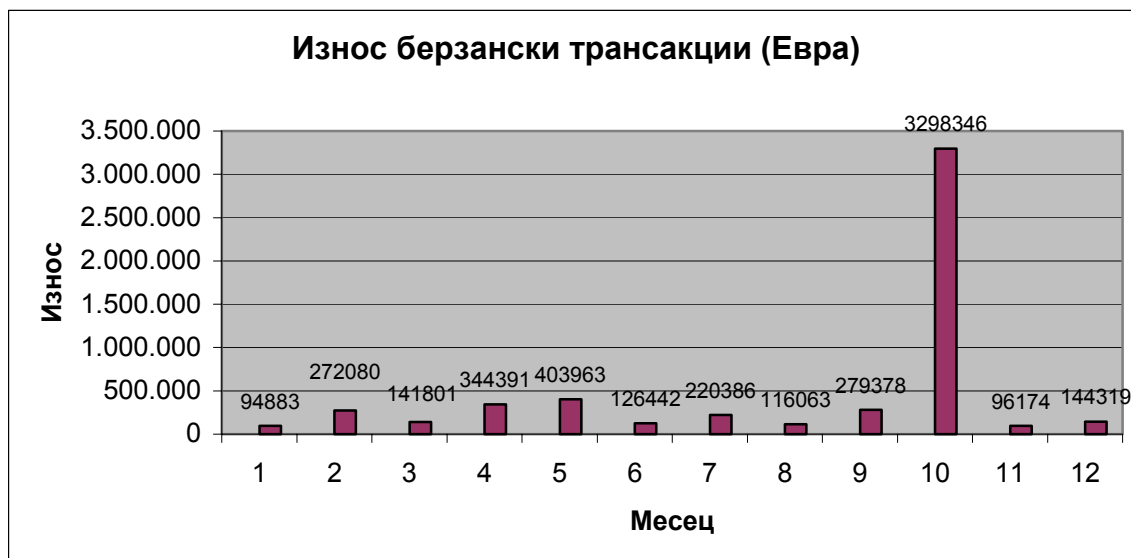
Општи податоци

Во табелата која следи се прикажани податоци за вкупниот број на иматели на обврзници по старо девизно штедење, и нови иматели во 2008 година согласно доставените податоци од деловните банки.

Број на иматели на обврзници од старо девизно штедење	
Домашни физички лица	118.131
Домашни правни лица	291
Стански физички лица	4.291
Странски правни лица	10
	122.723
Институционални сметки	41
Број на штедни партии	151.544
Нови иматели на обврзници во 2008 год.	
Домашни физички лица	1.813
Домашни правни лица	10
Стански физички лица	190
Странски правни лица	1
Институционални сметки	0
	2.014
Број на штедни партии 2008	1.933

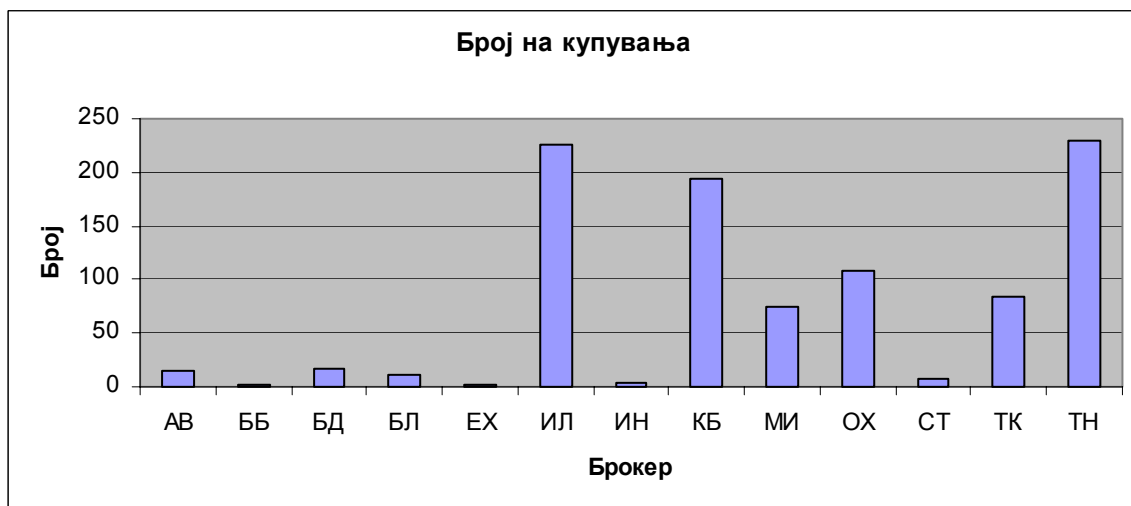
Берзански трансакции

Во следниот графикон е прикажан преглед за берзанските трансакции по месец, и износот на трансакциите во евра.



Број на трансакции по брокерско друштво

Во графиконот подолу, прикажан е бројот на извршени трансакции во 2008 г., по брокерско друштво.

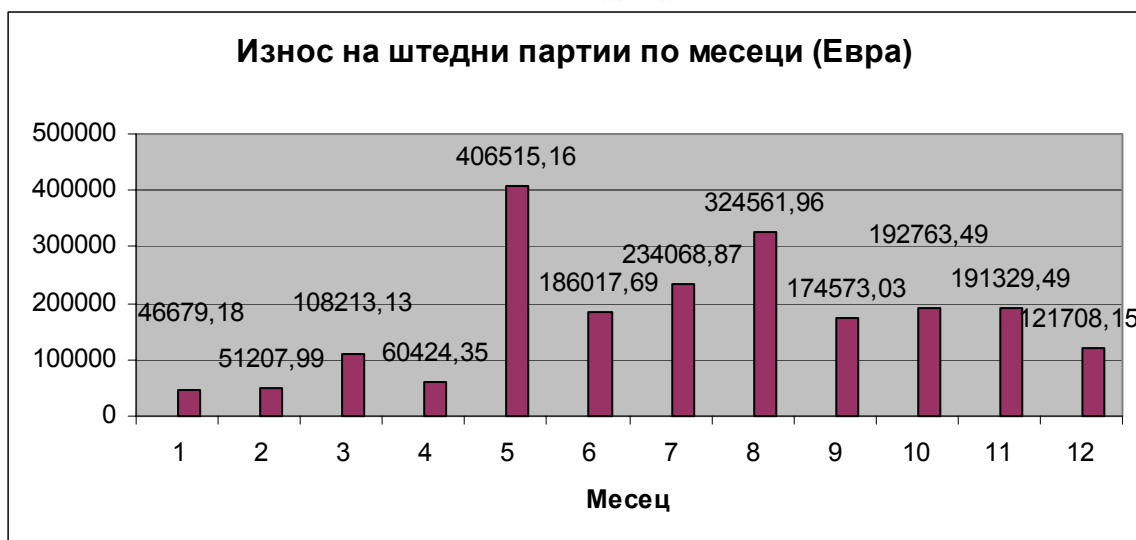




Број на штедни партии доставени од страна на деловните банки во текот на 2008 година

Следната табела и графикон содржат податоци за доставените штедни партии од страна на деловните банки, по месец, за 2008 година.

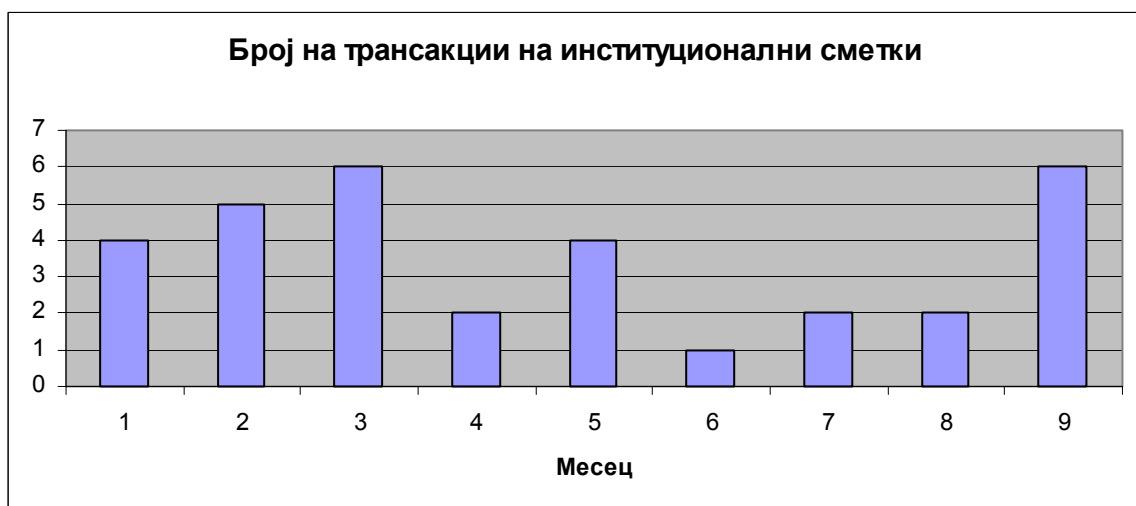
Месец	Број на штедни партии	Износ (Евра)
01	87	46679,18
02	89	51207,99
03	91	108213,13
04	95	60424,35
05	706	406515,16
06	188	186017,69
07	116	234068,87
08	136	324561,96
09	140	174573,03
10	82	192763,49
11	100	191329,49
12	103	121708,15
Вкупно	1.933	2.098.062,49



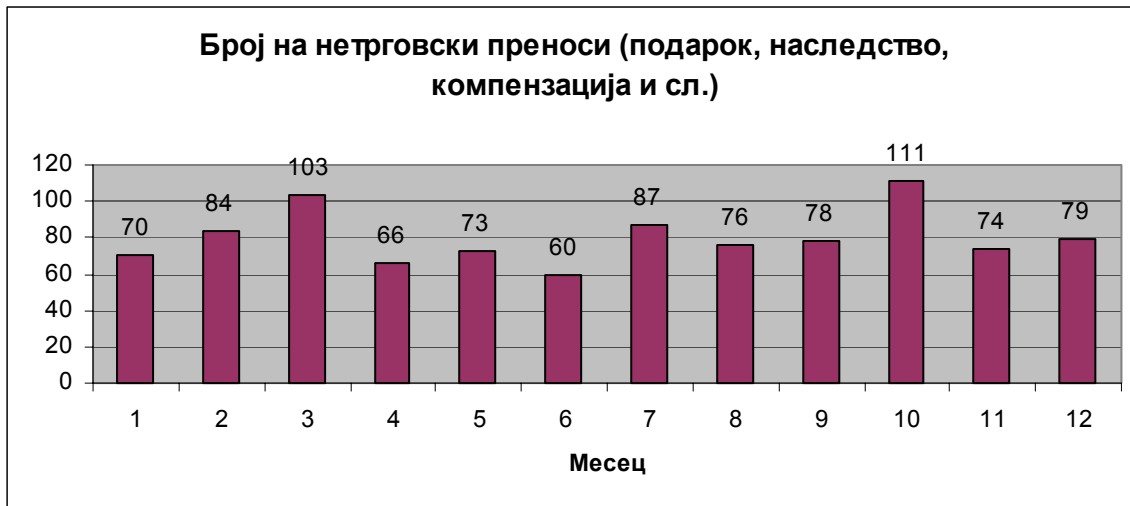
Графиконот и табелата прикажуваат податоци за доставените штедни партии од страна на деловните банки, по што се отвораат нови сметки на сопствениците на обврзници.

Нетрговски преноси на сопственост

Графиконот подолу, содржи податоци за преносите на хартии од вредност на институционални сметки, односно исплати со хартии од вредност кои се исплатуваат на државни институции согласно Законот за начинот и постапката на исплатување на депонираните девизни влогови на граѓаните по кои гарант е Република Македонија.

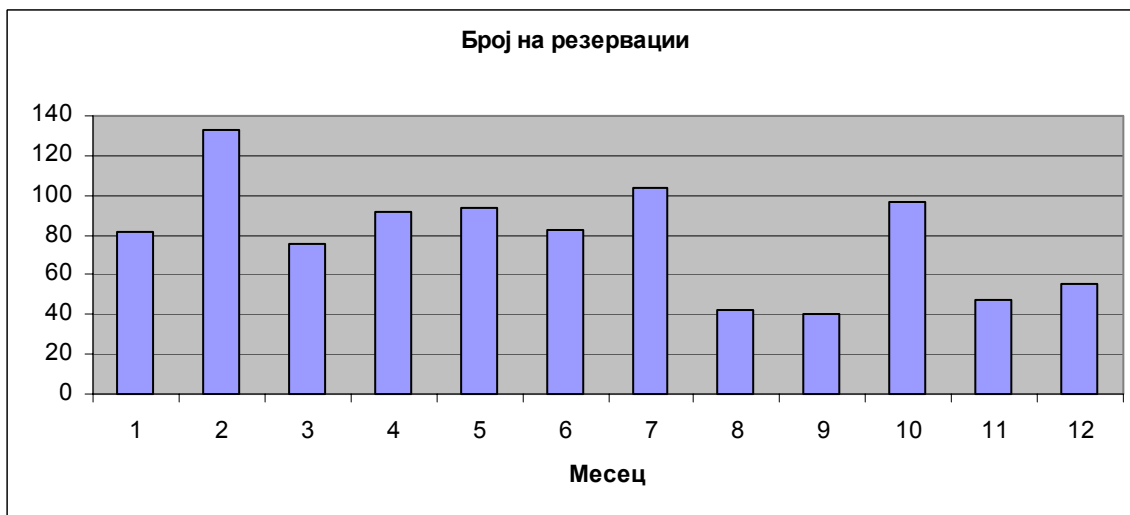


Следниот графикон, содржи податоци за бројот на нетрговски преноси спроведени во Депозитарот врз основа на подарок, наследство, компензација и сл.



Резервации на обврзници за идна продажба

Следниот, го прикажува бројот на резервации на обврзници по старо девизно штедење, кои ги извршиле брокерските друштва за идна продажба во текот на 2008 година, по месец.



Број на резервации по брокерско друштво



Скопје, Фебруари 2009